

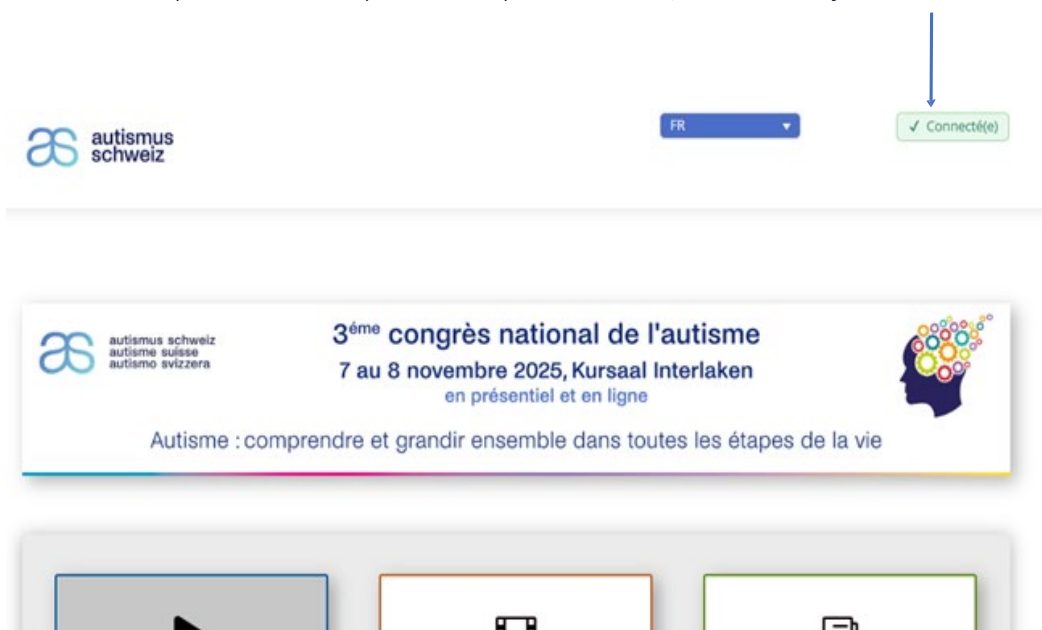
3^{ème} congrès national de l'autisme à Interlaken – aide visuelle



Accès à la plateforme en ligne

Vous recevrez un courriel d'accès pour la phase « Videos on Demande ».

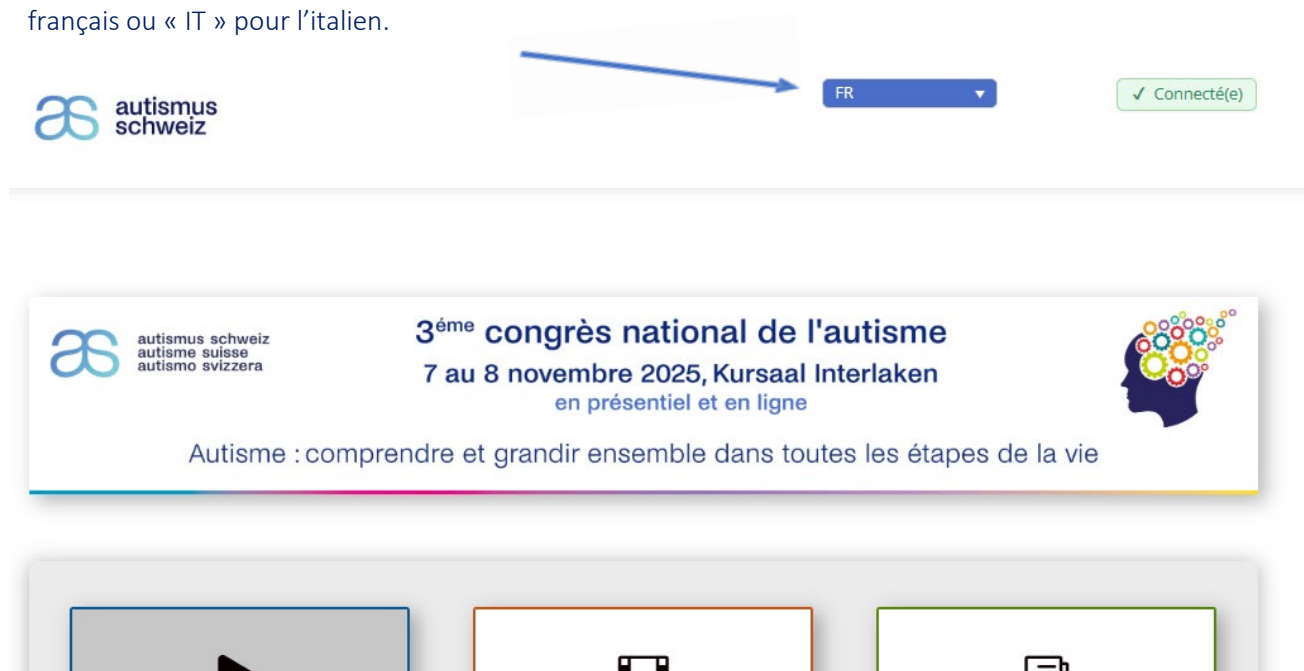
Ce courriel contient le lien qui vous permettra d'accéder à la plateforme. Cliquez sur ce lien pour accéder à la plateforme. Ce lien est personnel. Lorsque vous cliquez sur le lien, vous êtes déjà connecté·e et la langue est



automatiquement définie selon votre enregistrement :

Changer la langue de la plateforme

Si vous souhaitez changer la langue, cliquez sur le menu déroulant « DE » et sélectionnez « FR » pour le français ou « IT » pour l'italien.




Aperçu de la plateforme



autismus schweiz
autisme suisse
autismo svizzera

3^{ème} congrès national de l'autisme
7 au 8 novembre 2025, Kursaal Interlaken
en présentiel et en ligne

Autisme : comprendre et grandir ensemble dans toutes les étapes de la vie



Livestream

Videos on Demand

Handouts

Programme

Aide et informations

Diffusion en direct :

La diffusion en direct n'est plus disponible après le congrès.

Vidéo en demande :

Les enregistrements des keynotes et des sessions au choix du 7 et 8 novembre sont disponibles sur la plateforme. Cliquez sur « Videos on Demand » pour y accéder.

La phase « en demande » a été prolongée et les exposés sont désormais disponibles jusqu'au 28 février 2026.

Handouts :

Cliquez sur « Handouts » pour télécharger les présentations PowerPoint et les documents des intervenant·e·s. Veuillez noter que les intervenant·e·s ne mettent pas forcément leurs documents à disposition.

Programme :

Si vous souhaitez consulter le programme du congrès, cliquez sur « Programme ».

Aide et informations :

Vous trouverez des réponses aux questions fréquentes sous « Aide et informations ».

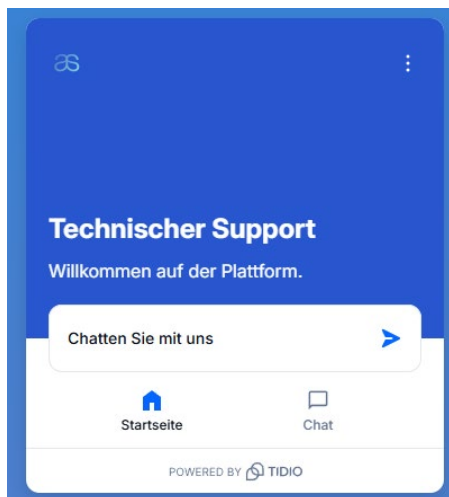
Des informations détaillées sur toutes les fonctionnalités sont disponibles dans les pages suivantes.

Obtenir une assistance technique

En bas à gauche de l'écran, vous trouverez le chat pour l'assistance technique.




Cliquez sur l'icône en forme de bulle de dialogue. Une fenêtre de chat s'ouvrira. Saisissez-y votre question.



Les demandes sont généralement traitées dans les meilleurs délais, en quelques heures, du lundi au vendredi pendant les heures de bureau.

Vidéos en demande

Vous avez accès au ou aux jour(s) que vous avez sélectionné(s) lors de votre inscription. Votre confirmation de réservation contient un aperçu des jours pour lesquels vous vous êtes inscrit(e).



Cliquez sur « Videos on Demand » et choisissez le jour dont vous souhaitez regarder les enregistrements.



Après avoir sélectionné un jour, vous pourrez voir les enregistrements de ce jour.
Dans la phase 1, toutes les vidéos sont uniquement diffusées dans leur langue originale.

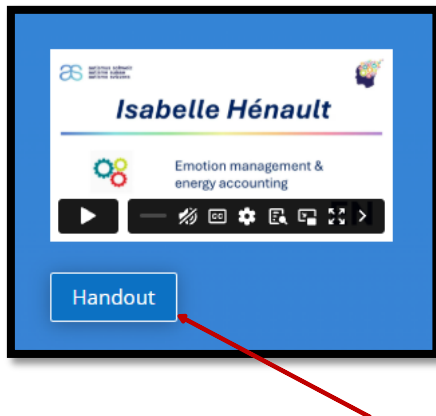
Si vous cliquez sur le nom d'une salle (par ex. Kongress Saal, Club Casino, Grimsel, Ballsaal ou Theatersaal), vous accéderez directement aux vidéos qui ont eu lieu dans cette salle.

Si vous souhaitez écouter la version traduite, vous pouvez sélectionner la langue souhaitée (par ex. DE, FR, IT ou EN) via le choix de langue.

Afin d'assurer une qualité optimale, les pistes audio sont actuellement en cours de révision.
Elles seront disponibles au plus tard le lundi 1er décembre 2025.



Guide des vidéos



Si un support de cours est disponible pour une intervention, vous le trouverez directement sous la vidéo correspondante.

Les vidéos **sont muettes par défaut**.

Pour activer le son, cliquez sur la flèche dans le lecteur vidéo afin d'ouvrir la barre d'outils.



Cliquez ensuite sur l'icône du haut-parleur pour qu'elle ne soit plus barrée.

Dans la barre d'outils, vous trouverez également d'autres réglages :

- **Haut-parleur :** *active ou désactive le son.*
- **Mode plein écran :** *agrandit la vidéo pour occuper tout l'écran.*
- **Réglages de qualité :** *permet d'ajuster la qualité de l'image de la vidéo (par exemple en cas de connexion Internet lente).*
- **Sous-titres :** *affiche ou masque les sous-titres.*
- **Transcription :** *affiche le texte parlé de la vidéo sous forme de transcription continue.*
- **Picture-in-Picture :** *la vidéo reste visible et s'affiche en bas de l'écran.*

Nous vous souhaitons une période de visionnage à la demande passionnante et enrichissante !